

Bestellung/Commande FAX 044 807 17 18

Bitte ausfüllen, sichern und faxen, oder PDF direkt mailen.

Compléter, sauvegarder et envoyer par fax, ou envoyer directement le PDF.

Gemäss den aktuellen Allgemeinen Geschäftsbedingungen von JORDAHL H-BAU, www.jordahl-hbau.ch

Selon les présentes conditions générales de JORDAHL H-BAU, www.jordahl-hbau.ch

Hier klicken und direkt mailen
Cliquez ici pour envoyer par e-mail



JORDAHL H-BAU

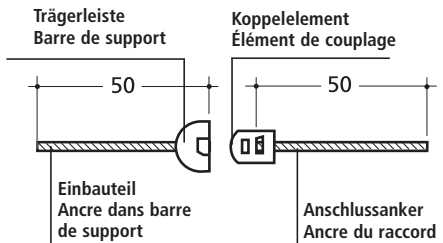
Stand 03.2014

Baubjekt Chantier	Liste Nr. Liste no	Plan Nr. Plan no
	Datum Date	Gezeichnet Établi par
Bauteil Partie concernée	Bestellt durch Commandé par	
Ingenieur Ingénieur		
	Liefertermin Délai de livraison	
	Genaue Lieferadresse Adresse de livraison	
Telefon/Fax Téléphone/Fax		
Bauunternehmung Entrepreneur		
	Tel. Baustelle Tél. Chantier	



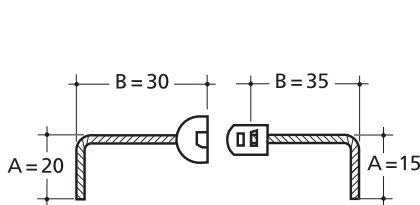
Bewehrungsanschluss/Raccordements d'armature JBW

Bestellbeispiel 1 Exemple pour commande 1



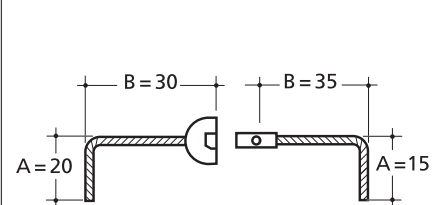
Ø	e	C	D	X	Y	Z
10	20	50	50	G	G	N

Bestellbeispiel 2 Exemple pour commande 2



Ø	e	C	D	X	Y	Z
10	15	50 (B30-A20)	50 (B35-A15)	Q	Q	N

Bestellbeispiel 3 Exemple pour commande 3



Ø	e	C	D	X	Y	Z
10	15	50 (B30-A20)	50 (B35-A15)	Q	Q	K

- Ø Stabdurchmesser in mm
- e Ankerabstand/Teilung in cm
- C Ankertyp Einbauteil (in Trägerleiste), Länge in cm
- D Ankertyp Anschlussanker (mit Koppelement), Länge in cm
- X Ankerstellung Einbauteil: G, Q oder L (gerade, quer oder längs zur Trägerleiste)
- Y Ankerstellung Anschlussanker: G, Q oder L (gerade, quer oder längs zur Trägerleiste)
- Z* Stellung Koppelement: N (quer zur Trägerleiste) oder K (längs zur Trägerleiste)

*Ohne Angabe wird der JBW mit Stellung Koppelement N (quer zur Trägerleiste) geliefert.

- Ø Diamètre de l'acier en mm
- e Écartement d'ancre en cm
- C Type d'ancre dans barre de support, longueur en cm
- D Ancre du raccord dans l'élément de couplage, longueur en cm
- X Position de l'ancre: G, Q ou L (droit, transversal ou longitudinal par rapport à la barre de support)
- Y Position de l'ancre (ancre du raccord): G, Q ou L (droit, transversal ou longitudinal par rapport à la barre de support)
- Z* Position de l'élément de couplage: N (transversal par rapport à la barre de support) ou K (crochet longitudinal par rapport à la barre de support)

*Sauf indication contraire, le raccordement JBW est livré avec l'élément de couplage en position N (transversal par rapport à la barre de support)

Position	Ø	e	C	D	X	Y	Z	Leistenlänge Longueur du supp. Ø 10/12/16	Stk./Pcs.	Total m
Muster	10	20	50	50	G	G	N	125 cm	3	3.75
								125 cm		
								125 cm		
								125 cm		
								125 cm		
								125 cm		

Ihr Lieferant/Votre fournisseur:

Generalvertrieb und technische Beratung/Vente et conseils techniques:

JORDAHL H-BAU AG

Zürichstrasse 38 a, 8306 Brüttisellen

Tel. 044 807 17 17, Fax 044 807 17 18

info@jordahl-hbau.ch, www.jordahl-hbau.ch